



資訊處  
Office of Information Technology

# 無障礙網站 教育訓練手冊

中華民國113年12月

# 目錄及順序

- Freego無障礙掃描軟體下載使用
- 軟體檢測-問題排除
- Freego檢測結果(軟體檢測沒問題即可申標章)
- 無障礙網路空間服務網-申請標章 12.11補更公務帳號申請方式
- 人工檢測-問題排除 12.11補更新問題
  - 檢測不符合>退回申請單位 / ● 抽檢符合>給予標章連結路徑 / ● 限期改善
- 人工抽測-問題排除:資訊處標章滿半年抽測

# Freego無障礙掃描軟體下載使用(1/4)

- 請複製以下網址下載(其他必要安裝程式:JAVA)及Freego無障礙掃描軟體
- <https://accessibility.moda.gov.tw/Download/Detail/2763?Category=70>
- 註：JAVA請記得定期更新。

## 「網站無障礙規範(110.07)」單機版檢測工具Freego · 113-10-08更新說明

使用說明：

1. 本檢測工具適用於於110年7月1日實施之「網站無障礙規範(110.07)」。
2. 檢測工具為64位元架構之JAVA應用程式，使用的電腦作業環境必須先安裝64位元的JRE後方可執行，若您的機器上尚未安裝對應之JRE，您可選擇至[JAVA網站下載](#) (另開新視窗)。

1


下載java

附件下載


2

滑到網站最下面  
下載msi檔


檔案名稱：FreegoSetup\_Sep272024

 [點此下載](#) 檔案類型：msi 檔案下載：170次

檔案名稱：Freego\_Sep272024\_linux\_version

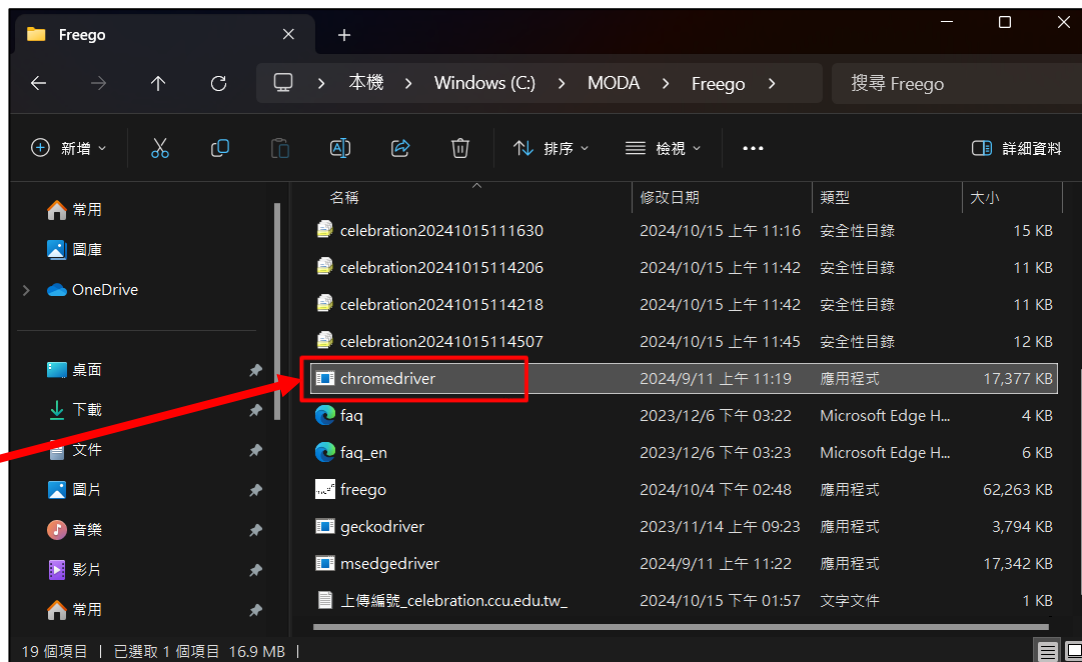
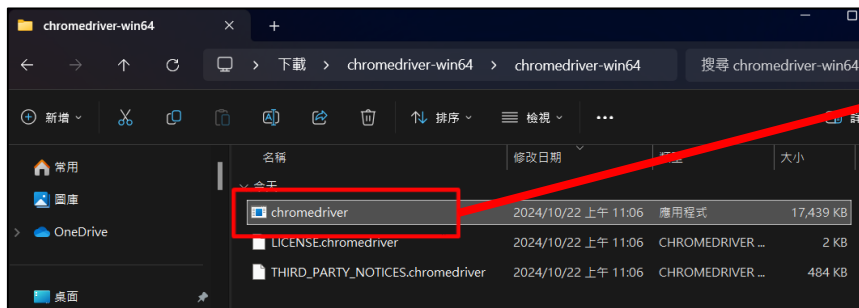
 [點此下載](#) 檔案類型：gz 檔案下載：16次

檔案名稱：Freego檢測軟體使用說明\_1131004

 [點此下載](#) 檔案類型：pdf 檔案下載：71次

# Freego無障礙掃描軟體下載使用(2/4)

- 若開啟Freego有以下錯誤請先點[此連結](#)確認chrome為最新版本並重啟
- 若還是跳出錯誤再請繼續下列步驟，先點[此連結](#)下載ChormeDriver  
(或直接點選以下第1步驟的zip連結下載)
- 1. 下載Stable的[chromedriver-win32.zip](#)程式
- 2. 解壓縮並將[chromedriver.exe](#)程式複製到Freego資料夾，覆蓋舊版本程式即可



# Freego無障礙掃描軟體下載使用(3/4)

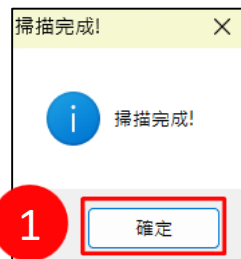
- 打開Freego，輸入要檢測的網站連結，選擇AA，點選開始並確定
- …放著視窗等待掃描檢測即可
- 註：檢測中會依序下載網站中提供的可下載檔，請記得檢測完到下載資料夾清掉，以免佔本機空間。

The screenshot shows the Freego software interface. The address bar contains the URL `https://celebration.ccu.edu.tw/`. The scan level is set to '全網站' (All Site) and 'AA'. A red callout '建議掃全網站AA' (Recommend scanning all sites AA) points to these settings. A red callout '3' points to the 'Start' button (a play icon). A red callout '4' points to the '確定' (OK) button in a dialog box titled '開啟視窗' (Open Window). The dialog box contains the message: '會自動開啟一個供freego使用的瀏覽器視窗' (Will automatically open a browser window for Freego use). A red callout '軟體會另開新視窗掃描，請等待掃描結果' (Software will open a new window for scanning, please wait for the scanning results) points to the dialog box. The main interface has a menu bar (檔案(F), 編輯(E), 報告(R), 設定(C), 說明(H)), a toolbar with various icons, and a table with columns for '檢測序號', '檢測結果', 'A', 'AA', 'AAA', and '網址'.

檢測序號	檢測結果	A	AA	AAA	網址

# Freego無障礙掃描軟體下載使用(4/4)

- 掃描完成點確定
- 點STOP >> 選擇Show No



2

3

4 依檢測序號點兩下會跳出右邊視窗

5 點擊檢測碼有詳細說明

檢測序號	檢測結果	A	AA	AAA	網址
1	NO	3	0	--	https://celebration.ccu.edu.tw/
2	NO	3	0	--	https://celebration.ccu.edu.tw/?Lang=zh-tw
3	NO	2	0	--	https://celebration.ccu.edu.tw/?Lang=en
4	NO	2	0	--	https://celebration.ccu.edu.tw/p/426-1156-1.php
5	NO	2	0	--	https://celebration.ccu.edu.tw/p/426-1156-3.php
6	NO	3	0	--	https://celebration.ccu.edu.tw/p/426-1156-9.php?Lang=zh-tw
7	NO	3	0	--	https://celebration.ccu.edu.tw/p/426-1156-7.php
8	NO	3	0	--	https://celebration.ccu.edu.tw/p/406-1156-63064,r4186.php?Lang=zh-tw
9	NO	3	0	--	https://celebration.ccu.edu.tw/p/406-1156-63048,r4186.php?Lang=zh-tw
10	NO	3	0	--	https://celebration.ccu.edu.tw/p/406-1156-63043,r4186.php?Lang=zh-tw
12	NO	3	0	--	https://celebration.ccu.edu.tw/p/406-1156-63051,r4186.php?Lang=zh-tw
13	NO	3	0	--	https://celebration.ccu.edu.tw/p/403-1156-4186-1.php?Lang=zh-tw
14	NO	2	0	--	https://celebration.ccu.edu.tw/p/426-1156-6.php
15	NO	2	0	--	https://celebration.ccu.edu.tw/p/426-1156-10.php
16	NO	2	0	--	https://celebration.ccu.edu.tw/p/426-1156-5.php

說明

圖片 <img> 組件需有替代文字(alt)屬性

網頁原始碼

```
img元素中，alt屬性為必要屬性。  

```

檢測碼說明

預覽

# 軟體檢測-問題排除(1/n)

- 依檢測序號第一筆的HM1110100C為例
- 掃描結果顯示>>LOGO圖片沒有alt替代文字>>到後台頁面頭部設定
- 註：若檢測結果來源網址不清楚，請點選右下角預覽到正確檢測頁面

進行單頁檢測後，  
就可以排除這項

更新頁首 - ccu35\_header

• 頁首名稱：ccu35\_header

• 頁首內容： 純文字  HTML [HTML編輯/預覽](#)

說明：在此編輯的html語法可能與網站前臺顯示有差異 >>more

```
<div class="head ">
<div class="mlogo"><a href="/?Lang=zh-tw" title="國立中正大學"> </a></div>
<div class="minnav">%CustMenu_minnav2%</div>

<div class="mycollapse"><button class="navbar-toggle" data-target=".nav-toggle" data-toggle="collapse" type="button"><span class="glyphicons show_lines">MENU</span></button>

<div class="navbar-collapse collapse nav-toggle" id="collapseExample2">
<div class="topnav">%CustMenu_topnav%</div>
```

您可以在適當的位置放入以下變量以引用系統內容：  
%HeadMenu: 引用系統頁首中的連結樣式  
%CustMenu\_Code%: 引用首頁連結分類中的代碼。  
%CgMenu: 引用分類清單的代碼。  
%HeadSearch 引用系統搜尋模組中的代碼  
Code 為首頁連結分類里的連結分類代碼欄位。

資料建立者：10926223 資料建立日期：2024-03-27 13:23:19 資料群組：admin 狀態：正常  
資料修改者：10926223 資料修改日期：2024-10-14 09:57:20 繁體 | English

儲存 儲存並返回 另存 取消

加入alt= "圖片說明" > 儲存

1

Freego

https://celebration.ccu.edu.tw/ 2

檢測碼

- 軟體
  - A
    - HM1110100C
    - HM1240400C
    - HM1240401C
    - AA
    - AAA

說明

圖片<img>組件需有替代文字(alt)屬性

網頁原始碼

img元素中，alt屬性為必要屬性。  


來源網址

為底層網頁

檢測碼說明

預覽

# 軟體檢測-問題排除(2/n)

- 依檢測序號第一筆的HM1240400C為例
- 掃描結果顯示>>圖片替代文字不可與連結文字相同>>自訂頁面

進行單頁檢測後，  
就可以排除這項

編輯自定模組 - 競賽報名\_側欄

基本資料

• 模組標題: 競賽報名\_側欄

• 模組內容:  純文字  HTML [HTML編輯/預覽](#)

說明: 在此編輯的html語法可能與網站前臺顯示有差異 >>more

資料有效否:  有效  無效

1

修改alt=“圖片說明”或“ ”(空值)  
(原本與title相同)  
>>儲存

備註:

資料建立者: 10926223 資料建立日期: 2024-09-27 10:35:48 資料群組: admin 狀態: 正常

資料修改者: 10926223 資料修改日期: 2024-09-27 15:03:24 繁體 | English

儲存 儲存並返回 另存 取消

Freego

https://celebration.ccu.edu.tw/

2

ONE

檢測碼

- 軟體
- AA
- HM1240400C
- AA
- AAA

說明

連往相同資源的毗鄰圖片與文字，其由替代文字及文字內容產生之鏈結文字只能有一份

網頁原始碼

當文字與圖片同時做為一個超連結時，圖片的替代文字可以留空，或不可與連結文字相同。

<a class="side\_link" href="/var/file/156/1156/img/275941362.pdf" rel="nofollow noopener" style="" target="\_blank" title="競賽報名">  <span class="side\_text">競賽報名</span> </a></aside>

來源網址

為底層網頁

檢測碼說明 預覽



# 軟體檢測-問題排除(3/n)

- 依檢測序號第一筆的HM1240400C為例
- 掃描結果顯示>>有連結用途圖片替代文字不可為空值>>自訂模組

進行單頁檢測後，  
就可以排除這項

編輯自定模組 - 競賽報名\_側欄

基本資料

• 模組標題： 競賽報名\_側欄

• 模組內容：  純文字  HTML [HTML編輯/預覽](#)

說明：在此編輯的html語法可能與網站前臺顯示有差異 >>more

資料有效否：  有效  無效

```
<script src="https://kit.fontawesome.com/a34fbef8d0.js" crossorigin="anonymous"></script>
<aside class="side show" id="side"><a class="side_link" href="https://celebration.ccu.edu.tw/p/426-1156/img/275941362.pdf" rel="noreferrer noopener" style="" target="_blank" title="報名圖片"><span class="side_text">競賽報名</span></a></aside>
<style type="text/css">.side.show{
  opacity: 1;
}
.side_link {
```

備註：

資料建立者：10926223 資料建立日期：2024-09-27 10:35:48 資料群組：admin 狀態：正常

資料修改者：10926223 資料修改日期：2024-09-27 15:03:24 繁體 | English

儲存 儲存並返回 另存 取消

Freego

https://celebration.ccu.edu.tw/p/426-1156-3.php

檢測碼

- 歌體
  - A
    - HM1110100C
    - HM1240401C
  - AA
  - AAA

說明

具有連結目的之鏈結<a>組件均需有鏈結文字，且其內容不得為空字串或空白；若此鏈結<a>組件前後尚有其他內容，則亦需有標題(title)屬性，且其值不得為空字串或空白

網頁原始碼

具有連結用途的圖片超連結，圖片的替代文字不可以是空值。

```
<a href="/?Lang=en" title="國立中正大學"></a>
```

來源網址

https://celebration.ccu.edu.tw/

檢測碼說明 預覽

# 軟體檢測-問題排除(4/n)

- 依檢測序號第39筆的HM1310100C為例
- 掃描結果顯示>>需宣告lang屬性語系>>設定連結網址

進行單頁檢測後，  
就可以排除這項

編輯廣告 - 20230928-02

基本資料 陳列樣式

\*廣告模組： 34週年校慶系列活動 失效日期： 2099-12-31

資料有效否：  有效  無效 點選次數： 381

上傳： 選擇檔案 未選擇任何檔案

連結網址： /var/file/156/1156/img/444196432.pdf?Lang=zh-tw  
( http://) 選擇連結

資料建立者： 10926223 資料建立日期： 2023-09-28 13:41:51 資料群組： admin 狀態： 正常

資料修改者： 10926223 資料修改日期： 2024-10-15 11:42:00 繁體 | English

儲存 儲存並返回 另存 取消

網址列新增lang語系設定  
>>儲存

Freego

https://celebration.ccu.edu.tw/p/450-1156-47315... 2

檢測碼

- 軟體
- A
- HM1130100C
- HM1240200C
- HM1310100C
- AA
- AAA

說明

網頁根組件需有語言(lang)屬性，且其值必須合於規範，不得為空字串或空白

網頁原始碼

網頁必須在html元素中使用lang屬性宣告該網頁正確的語系。

```
<html>
<head></head>
```

來源網址

https://celebration.ccu.edu.tw/p/426-1156-10.php

檢測碼說明 預覽

# 軟體檢測-問題排除(5/n)

- 依**總務處**回報檢測序號HM1130101C為例
- 掃描結果顯示>>th需要scope屬性標示範圍>>設定scope屬性

進行單頁檢測後，  
就可以排除這項

編輯資訊 - 事務組編制與分工

基本資料 資訊圖檔 附件 頁面佈局 共享資訊 行事曆發佈

○ 純文字 ○ HTML HTML編輯/預覽

說明: 在此編輯的html語法可能與網站前臺顯示有差異 >>more

事務組

設定scope屬性 >> 儲存

資料建立者: admin 資料建立日期: 2022-08-17 16:52:17 資料群組: admin 狀態: 正常

資料修改者: 10926223 資料修改日期: 2024-11-01 11:39:16 繁體 | 簡體 | English

儲存 儲存並返回 另存 取消

Freego

https://oga.ccu.edu.tw/p/404-1006-5955.php?Lang

2 ONE

檢測碼

- 軟體
  - AA HM1130101C
  - AA
  - AAA

說明

使用範疇(scope)屬性，來建立表格行列標題儲存格與資料儲存格之間的關連

網頁原始碼

資料表格的如有行、列標題並存或複數行、列標題與合併資料格時，請使用scope屬性標示關聯範圍：

```
<table class="table">
<thead class="thead-inverse">
<tr class="clickable-row" onclick="hide(1)">
```

來源網址

為底層網頁

檢測碼說明

預覽

# 軟體檢測-問題排除(6/n)

- 依主計室回報檢測序號CS2140401C為例
- 掃描結果顯示>>使用百分比或字型尺寸單位>>設定字型尺寸
- 請點此連結對照字型尺寸應換成幾em

進行單頁檢測後，  
就可以排除這項

編輯自定模組 - 單位簡介

基本資料

模組標題: 單位簡介

模組:  純文字  HTML HTML編輯/預覽

說明: 在此編輯的html語法可能與網站前臺顯示有差異 >>more

```
<div style="background:#dcdcdc;border:0px solid #cccccc;padding:0px 1px;">
<h3><strong><span style="font-size:1em;"><span style="font-family:Calibri,sans-serif"><span style="font-size:1.2em;"><span
style="font-family:&quot;新細明體&quot;,serif">發展方向</span></span></strong></h3>
</div>

<p><span style="font-size: 1em;"><span style="font-family:Calibri,sans-serif"><span style="font-family:&quot;新細明體&quot;,
serif">實施校務基金後，已積極推動會計業務電腦化，擬配合成本概念建立績效指標，提升經費使用績效。</span></span></p>

<div style="background:#ffa500;border:0px solid #cccccc;padding:0px 1px;">
<h3><font face="新細明體, serif"><span style="font-size: 1.2em;"><b>地理位置: 行政大樓西棟四樓</b></span></font></h3>
</div>
```

資料建立者: admin 資料建立日期: 2022-09-05 17:34:51 資料群組: admin 狀態: 正常

資料修改者: 10926223 資料修改日期: 2024-11-05 10:31:08 繁體 | English

儲存 儲存並返回 另存 取消

Freego

https://account.ccu.edu.tw/p/426-1014-15.php?La 2 ONE

檢測碼

- 軟體
- A
- AA CS2140401C
- AAA

說明

任何CSS樣式規則均使用具名字型尺寸，或者使用百分比或em等相對字型尺寸單位

網頁原始碼

樣式表宣告font-size屬性時，應以相對尺寸為計算單位，或使用具名字型如xx-small、x-small、small、medium、large、x-large、xx-large、smaller或larger。

font-size: 18.6667px;

來源網址

https://account.ccu.edu.tw/

檢測碼說明 預覽

# 軟體檢測-問題排除(7/n)

- 依主計室回報檢測序號HM1240401C為例
- 掃描結果顯示>>組件<a>不可為空字串>>確認這行無意義刪除

進行單頁檢測後，  
就可以排除這項

# 軟體檢測-問題排除(8/n)

➤ 依財法系回報檢測序號HM1240400C為例

➤ 掃描結果顯示

>> 圖片跟文字相鄰的資訊，文字說明可以為空值或不可與顯示文字相同

>> 共構設計問題(目前作法僅保留文字或僅保留圖示)

進行單頁檢測後，  
就可以排除這項

編輯頁首連結 - 中正大學

1 顯示方式僅保留文字

基本資料 連結分類

• 連結名稱: 中正大學

上級分類: [請選擇]

相關連結: <https://www.ccu.edu.tw/>  
(http://) <選擇連結>

出現情況:  登入顯示  登出顯示  不限定  
 僅在首頁顯示  僅在內頁顯示  不限定

新視窗開啟:  新視窗  原頁面

資料有效否:  有效  無效

資料建立者: 10910253 資料建立日期: 2024-11-12 資料群組: admin 狀態: 正常

資料修改者: 10926223 資料修改日期: 2024-11-13 繁體 | English

儲存 儲存並返回 另存 取消

2

Freego

<https://deptflaw.ccu.edu.tw/p/403-1125-2031.php>

檢測碼

軟體

▼ A

HM1240400C

AA

AAA

說明

連往相同資源的毗鄰圖片與文字，其由替代文字及文字內容產生之鏈結文字只能有一份

網頁原始碼

```
當文字與圖片同時做為一個超連結時，圖片的替代文字可以留空，或不可與連結文字相同。  
<a href="https://www.ccu.edu.tw/" target="_blank" rel="noopener noreferrer" title="中正大學(另開新視窗)">

檢測碼說明

預覽

# 軟體檢測-問題排除(9/n)

- 依招生專業化回報檢測序號HM1130100C為例
- 掃描結果顯示
  - >>網頁須按照巢狀層次結構
  - >>共構設計問題(請至頭部語法將logo圖片的div改為用h1定義)

進行單頁檢測後，  
就可以排除這項

更新頁首 - 首頁頭部

• 頁首名稱: 首頁頭部

• 頁首內容:  純文字  HTML [HTML編輯/預覽](#)

說明: 在此編輯的html語法可能與網站前臺顯示有差異 >>more

```
<div class="head container">
<div class="mllogo">
<h1><a href="?Lang=zh-tw" title="國立中正大學資訊處"> </a></h1>
</div>

<div class="mycollapse"><button class="navbar-toggle" data-target=".nav-toggle" data-toggle="collapse" type="button"><span class="glyphicons
show_lines">MENU</span></button>

<div class="navbar-collapse nav-toggle collapse" id="collapseExample2">
您可以在適當的位置放入以下變量以引用系統內容:
%HeadMenu:引用系統頁首中的連結樣式
%CustMenu_Code%:引用首頁連結分類中的代碼,
%CgMenu:引用分類清單的代碼,
%HeadSearch引用系統搜尋模組中的代碼
Code 為首頁連結分類里的連結分類代碼欄位.
```

資料建立者: 408410039 資料建立日期: 2022-11-29 16:33:02 資料群組: admin 狀態: 正常  
資料修改者: 10926223 資料修改日期: 2025-01-10 14:36:02

儲存 儲存並返回 另存 取消

1 將語法前後的div改為h1，儲存

Freego

https://ccuap.ccu.edu.tw/index.php?Lang=en

2

檢測碼

- 軟體
- HM1130100C
- AA
- AAA

說明

網頁中的標題組件必須按照正確的巢狀層次結構來配置

網頁原始碼

網頁請使用標題組件提供螢幕閱讀軟體使用者辨識網頁結構並有利操作

來源網址

https://ccuap.ccu.edu.tw/

檢測碼說明

預覽

# 軟體檢測-問題排除(10/n)

- 若掃描結果點選預覽為pdf檔，請於Freego點選排除檔案，視窗下方輸入該pdf檔連結，再進行單頁檢測排除此問題



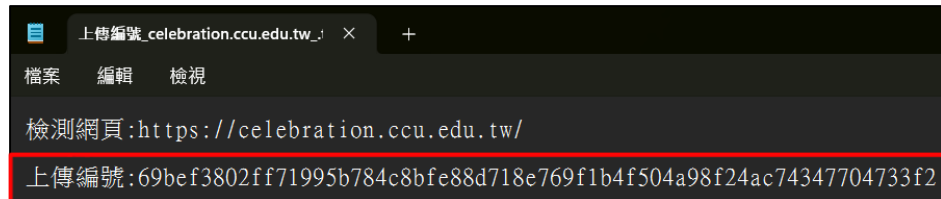
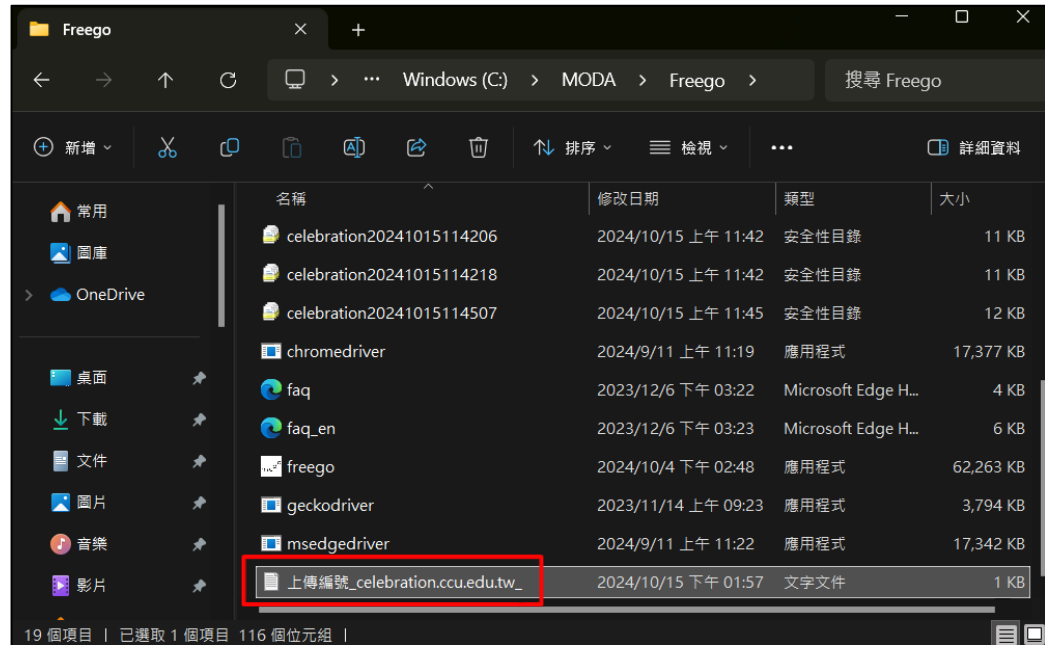
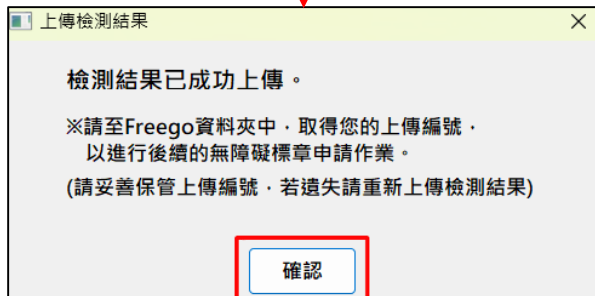
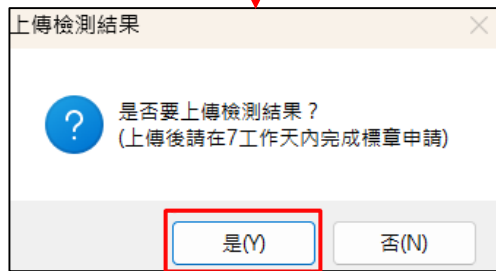
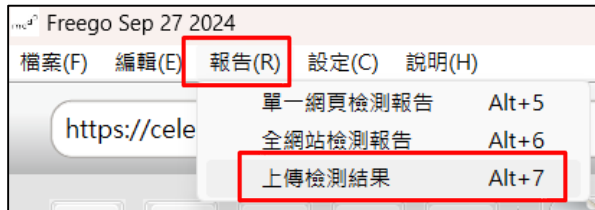


# 軟體檢測-問題排除(n/n)

- 如各單位有檢測序號問題可以依前幾頁範例截圖檢測說明寄給資訊處林小姐([yiling@ccu.edu.tw](mailto:yiling@ccu.edu.tw))
- …以上，若有收到各單位的問題回報，手冊部分也會持續補充問題排除的作法，大家可以先打開手冊確認是否有排除問題的教學。
- 更多檢測序號範例如下列網址(標章AA請查閱到4.5即可)
- <https://accessibility.moda.gov.tw/Accessible/Detail/144?Category=46>

# Freego檢測結果

- Freego->點選報告->點選上傳檢測結果->是(Y)->確認
- 到檔案總管>C槽>MODA>Freego資料夾裡打開上傳編號文字檔



# 無障礙網路空間服務網-申請標章(1/8)

- 瀏覽器搜尋 [無障礙網路空間服務網](#) > 註冊或登入
- E政府會員 (詳細步驟見下一頁 1. 公務人員 2. 專案工作人員 3. 計畫助理)
- 本站會員帳號 請點選加入會員進行註冊

The screenshot displays the Ministry of Digital Affairs website with the following elements:

- Header:** "moda Ministry of Digital Affairs 無障礙網路空間服務網". Navigation links include "網站導覽", "無障礙申訴專區", "雙語詞彙", "RSS", "關於平台", and a "登入" button.
- Red Callout Box:** "1. 使用E政府會員登入 2. 使用本站會員登入 (皆無帳號請先註冊)".
- 會員登入 (Member Login):** A section with instructions: "1. 若為政府機關，應以「我的E政府會員之公務帳號」提出申請。 2. 若為民間團體可以「E政府會員」或「本站會員」提出申請。". It features two login forms:
  - E政府會員登入 (E-Government Member Login):** Includes a "我的E政府" platform link and a "前往e政府單一登入網頁" link.
  - 本站會員登入 (This Site Member Login):** Includes fields for "帳號" (Account), "密碼" (Password), and "驗證碼" (Captcha). A "加入會員" (Join Member) link is highlighted with a red box.
- Red Callout Box:** "可使用自然人憑證登入 詳細步驟見下一頁".
- 會員專區-加入會員 (Member Area - Join Member):** A registration form on the right with fields for:
  - 公司名稱 (Company Name): 國立中正大學
  - 統一編號 (Unified Number)
  - 帳號(必填) (Account): test
  - 密碼(必填, 8-20英數字組合) (Password)
  - 確認密碼(必填) (Confirm Password)
  - 姓名(必填) (Name)
  - 職稱 (Title)
  - 公司電話 (Company Phone): 052720411
  - 行動電話 (Mobile Phone)
  - E-mail(必填) (E-mail): 可填個人或公務用
  - 驗證碼(必填) (Captcha): 359272
  - Checkboxes: "我已經詳細閱讀並同意【隱私權與安全政策】"
  - Buttons: "確定" (Confirm), "重新整理" (Refresh)

# 無障礙網路空間服務網-申請標章(2/8)

1. 公務人員：請使用E政府公務帳號申請標章
2. 專案工作人員：請至[我的E政府](#)註冊或以現有帳號登入(自行選擇常用登入方式)，登入後點選【申請公務帳號】輸入相關資料後提出公務帳號轉換申請。

我的E政府 WWW.GOV.TW 會員中心

- 會員中心首頁
- 個人資料查詢
- 個人資料維護
- 密碼維護
- 憑證帳號綁定
- 刪除帳號
- 申請公務帳號**
- 管理外部帳號
- 管理兩步驟驗證
- 管理健保卡登入設定
- 管理行動自然人驗證

更多功能

我的E政府 WWW.GOV.TW 會員中心 0先生/小姐

首頁 / 公務人員帳號轉換申請

基本資料

生日 身分證/外來人口統一證號 性別

公務員轉換機關

新機關OID  
2.16.886.111.100010

新機關名稱  
國立中正大學

申請原因(單選)  
公務人員

申請本服務，請您同意下列條款：  
1. 您已確認上述資料皆與證件相符  
2. 您同意本服務基於安全與維護資料正確性之考量，保留更正或停止帳號使用權限之權利。

我同意

# 無障礙網路空間服務網-申請標章(3/8)

3. 計畫助理請：依 [連結](#) 步驟申請轉公務帳號(需填申請書)

➤ 職務證件黏貼處的部份，因助理證無呈現姓名及單位名稱，故須申請在職證明，正反面皆附上在職證明即可。

申請公務帳號	
首頁 / 公務人員帳號轉換申請	
我的E政府公務帳號申請書	
會員帳號：	申請日期：
姓名：	案件編號：
申請項目	自然人轉公務員 (待審中)
機關資訊	新機關名稱:(國立中正大學)
	新機關OUOID:2.16.886.111.100010
申請原因	聘僱人員
本人職務證件黏貼處<正面>	本人職務證件黏貼處<反面>
●正面反面可擇一浮貼，以可證明機關單位職務與姓名關連性為原則。	

# 無障礙網路空間服務網-申請標章(4/8)

## ➤ 點選標章申請>申請網站標章



# 無障礙網路空間服務網-申請標章(5/8)

➤ 填寫網站基本必填資料  
(最下面兩項可以不勾選)

>>確認繼續

申請人	[REDACTED]
機關代碼或統一編號	A095B0000Q
(必填)申請人聯絡電話	[REDACTED]
(必填)申請人聯絡信箱	[REDACTED]
(必填)標章機關代碼	<input type="button" value="查詢機關代碼"/> A095B0000Q
標章機關名稱	國立中正大學
(必填)網站名稱	國立中正大學校慶網站
(必填)網址	https://celebration.ccu.edu.tw/
(必選)標章等級	<input type="radio"/> A <input checked="" type="radio"/> AA <input type="radio"/> AAA
(必填)Freego檢測報告上傳編號	5eb5c731362d41f6996554a0a630815565772c9e6139c9f64d625cb69b2043c2
備註	<input type="text"/>

我的網站有部份或是需要登入後才能瀏覽的內容，我同意提供測試帳號讓檢測人員使用。

為提供訪客有可以反應網站問題的溝通管道，我同意在標章資訊公開以下聯繫方式

➤ 確認剛剛填的網站基本必填資料  
>>確認繼續

### 申請網站標章

申請標章前，請務必檢查填寫資料：

#### 基本資料

申請人	[REDACTED]
機關代碼或統一編號	A095B0000Q
申請人聯絡電話	[REDACTED]
申請人聯絡信箱	[REDACTED]
標章機關代碼	A095B0000Q
標章機關名稱	國立中正大學
網站名稱	國立中正大學校慶網站
網址	https://celebration.ccu.edu.tw/
標章等級	AA
Freego檢測報告上傳編號	5eb5c731362d41f6996554a0a630815565772c9e6139c9f64d625cb69b2043c2
備註	

#### 測試登入資料

測試帳號	
測試密碼	
其他登入欄位	
登入頁網址	

#### 網站問題聯繫資料

聯繫方式(電話)	
聯繫電子郵件	

# 無障礙網路空間服務網-申請標章(6/8)

- 填寫自評表(供人工檢測確認用)，Q1-Qn
  - (如上圖)：選填網站類型、網站有使用之網頁設計類型
  - (如下圖Q1)：若網站無圖片驗證碼機制(不是機器人)，請填覆【無圖片驗證碼】
- ※若不知道填哪個頁面，可以先填首頁

## 自我評量

網站名稱	標章等級	承辦人	登錄日期
國立中正大學校慶網站	AA	林怡伶	2024/10/15 下午 01:43:02

項目	內容
網站類型	主題網站(因特殊目的或原因設置之網站)
貴網站有使用之網頁設計類型(可複選)	輪播,資訊圖像

## Q1：圖片

圖片驗證碼應提供其他形式的驗證機制，如語音播放或email寄送

檢核碼 | GN1110111E 網頁上任何一個CAPTCHA驗證均至少有另一個運用不同形式的CAPTCHA驗證，且具有相同的目的與功能。 [說明](#)

### 評量方式

1.開啟使用圖形驗證碼的網頁。 <br> 2.檢查是否提供圖形驗證碼以外可讀取驗證碼的方式，如使用語音報讀驗證碼。 <br>

請提供檢查頁面之標題名稱，或路徑連結列(麵包屑)：

無圖片驗證碼



# 無障礙網路空間服務網-申請標章(7/8)

➤ (範例1-10) ※若不知道填哪個頁面，可以先填首頁

題號	網頁元素/設計	檢測等級	自評項目說明	自評結果
1	圖片	A	圖片驗證碼應提供其他形式的驗證機制，如語音播放或email寄送	符合
請提供頁面標題名稱，或頁面路徑連結(麵包屑)：無圖片驗證碼				
2	圖片	A	網頁中裝飾用的圖片元素 <img>，其alt屬性應為空值	符合
請提供頁面標題名稱，或頁面路徑連結(麵包屑)：首頁logo				
3	影音媒體	A	針對影片中的對白或旁白描述提供字幕	未使用
4	版面結構	A	網頁是否都有使用 <h1> 標籤，且每個網頁中只有一個 <h1> 標籤	符合
請提供頁面標題名稱，或頁面路徑連結(麵包屑)：首頁/35週年最新消息				
5	版面結構	AA	網頁是否以巢狀標頭(heading元素)，並依 <h1> 至 <h6> 的順序來建立文件結構	符合
請提供頁面標題名稱，或頁面路徑連結(麵包屑)：首頁/35週年最新消息				
6	鍵盤操作	A	網頁各項功能、連結、控制元件等，皆可透過鍵盤操作	符合
請提供頁面標題名稱，或頁面路徑連結(麵包屑)：首頁				
7	鍵盤操作	A	使用鍵盤操作時，焦點可順暢移動而不會被困在特定網頁區域	符合
請提供頁面標題名稱，或頁面路徑連結(麵包屑)：首頁				
8	檔案下載	A	網頁中提供下載的檔案，均有標示其檔案名稱與檔案格式	符合
請提供頁面標題名稱，或頁面路徑連結(麵包屑)：首頁/校慶系列活動				
9	導覽功能	A	每一個網頁皆有跳到主要內容區連結，且為網頁上第一個可取得鍵盤焦點的連結	符合
請提供頁面標題名稱，或頁面路徑連結(麵包屑)：首頁				
10	導覽功能	AA	使用鍵盤操作時，網頁中的鍵盤焦點具有高可見度，可明確得知焦點所在位置	符合
請提供頁面標題名稱，或頁面路徑連結(麵包屑)：首頁				

# 無障礙網路空間服務網-申請標章(8/8)

➤ (範例11-15) ※若不知道填哪個頁面，可以先填首頁

題號	網頁元素/設計	檢測等級	自評項目說明	自評結果
11	圖片輪播	A	網頁中的圖片輪播、跑馬燈等項目，在使用鍵盤操作時，游標焦點移動至其上，可暫停並選取，使用者逐一檢視瀏覽	符合
請提供頁面標題名稱，或頁面路徑連結(麵包屑)：首頁				
12	色彩對比	AA	網頁中的文字標題與內文，應和網頁背景色彩至少有4.5:1的對比值	符合
請提供頁面標題名稱，或頁面路徑連結(麵包屑)：首頁				
13	表單	A	網頁中的表單設計，控制元件(如input、select、textarea等)應設置對應的文字標籤，並以id屬性建立與文字標籤的關連	符合
請提供頁面標題名稱，或頁面路徑連結(麵包屑)：無表單				
14	表單	AA	網頁中的表單設計有檢查機制，當使用者提交表單後，可完成檢查並將鍵盤焦點導向遺漏的必填欄位	符合
請提供頁面標題名稱，或頁面路徑連結(麵包屑)：無表單				
15	響應式(RWD)設計	AA	網頁正確使用media query與CSS grid設定，當使用1280x1024的視窗開啟，並將瀏覽器比例放大至400%時，不會出現水平卷軸	符合
請提供頁面標題名稱，或頁面路徑連結(麵包屑)：首頁				

# 人工檢測-問題排除(1/n)

➤ 請自行每日登入到會員專區確認是否已提供人工檢測報告並檢視報告

現在位置：首頁 > 會員專區 > 我的網站標章

## 我的網站標章

標章狀態	檢測中
機關代碼	A095B0000Q
機關名稱	國立中正大學
標章管理權機關代碼	A095B0000Q
公司名稱	國立中正大學
統一編號	
網站名稱	國立中正大學校慶網站
網址	<a href="https://celebration.ccu.edu.tw/">https://celebration.ccu.edu.tw/</a>
標章等級	AA
最近檢測日期	113-10-22
標章生效日期	--
登錄日期	113-10-15
備註	
FreeGo 檢測紀錄	<a href="#">連結</a>
自我評量	<a href="#">連結</a>



檢測日期	113-10-22
檢測狀態	限期改善
檢測類別	軟體辨識 / 人工檢測
回覆日期	113-10-22

[檢視報告](#)

# 人工檢測-問題排除(2/n)

- 依人工檢測指引內的成功準則確認應修正的問題
- (報告會提供要修正的網址+全網站若有相同問題一併修正)

指引1.1：替代文字

**成功準則1.1.1：非文字內容(檢測等級A)**

HM1110103E 圖片無法以替代文字清晰表達時，利用長描述提供更詳盡的說明網頁網址，利用整個說明網頁的篇幅來詳盡描述，最後並要能連結回原本的圖片

<https://celebration.ccu.edu.tw/p/426-1156-9.php> (35週年校慶運動會活動勿僅以圖片示意，請提供可報讀內容的開放格式或可文字化的PDF檔)，內含資訊內容的圖片，請依圖片內容提供詳細說明，若超過150個英文字元或75個中文字元，請另提供文字詳細描述於圖片上文或下文，或連結至另一個可辨別文字的檔案或頁面。讓視障瀏覽者也可以瞭解圖片內容訊息。全網站如有相同問題請一併修正。

指引2.4：可導覽

提供協助使用者導覽、尋找內容及判斷所在的方法

**成功準則2.4.1：跳過區塊(檢測等級A)**

有機制得以跳過在多頁中重複出現的內容區塊。

GN1240100E 在每一個頁面頂端加入一個鏈結，直接連往主要的內容區域

<https://celebration.ccu.edu.tw/p/426-1156-7.php> (除中文版首頁外，其餘網頁皆未提供跳到主要內容區連結)，經點擊「跳到主要內容」鏈結後並未將焦點移至主要內容，全網站如有相同問題請一併修正。

在網址列輸入本網站網址後，按下<ENTER>來到貴網站，緊接著將焦點放回網址位置，再以<TAB>鍵游走各鏈結，本站經檢查雖提供「跳到主要內容」連結，但在該連結按下<enter>後並未將焦點移至主要內容區。

<https://celebration.ccu.edu.tw/p/426-1156-1.php#start-C> 同上說明。

<https://celebration.ccu.edu.tw/?Lang=en> 同上說明(英文版)。

# 人工檢測-問題排除(3/n)

- 依人工檢測指引內的成功準則確認應修正的問題
- (報告會提供要修正的網址+全網站若有相同問題一併修正)

## 成功準則2.4.5：多種方式(檢測等級A)

GN1240500E 提供網站導覽、導覽工具或機制、搜尋功能、網頁清單鏈結等功能，協助使用者尋找內容

<https://celebration.ccu.edu.tw/p/426-1156-1.php> (本網站架構較簡單，但仍請設置網站導覽，並考量中/英網頁清單是否採局部語言設置)，請設置「網站導覽」(SITE MAP)頁面，並網站導覽請列出完整的網站架構，以幫助使用者快速瞭解網站整體的架構並快速連結到所需頁面。請檢視問題並修正。

依據國發會公告之「政府網站版型與內容管理規範」與「政府網站服務管理規範」，政府機關網站須提供網站導覽功能協助使用者熟悉網站資料架構，中文網站應以「網站導覽」做為一致性的用語表示。

(可參考網站<https://accessibility.moda.gov.tw/Sitemap>設計網站導覽頁面內容)。

## 指引3.2：可預期性

讓網頁以可預期的方式來呈現及運作

## 成功準則3.2.2：輸入(檢測等級A)

除非使用者在使用元件前已被告知過相關的程式行為，否則變更任何使用者介面元件的設定時，都不會自動變更脈絡。

GN1320200E 在會產生脈絡變更的表單控制元件變更生效前，先描述會發生什麼事

<https://celebration.ccu.edu.tw/?Lang=zh-tw> (右下方「競賽報名」連結)，各項連結開啟新視窗前應先告知使用者「另開新視窗」，建議直接於超連結的Title屬性上加註「另開新視窗至○○○頁面」，全網站如有相同問題請一併修正。

## 指引4.1：相容性

## 成功準則4.1.2：名稱、角色和值(檢測等級A)

GN1410200E 使用者介面元件應暴露名稱與角色，允許直接設定可由使用者設定的屬性，並在變更時提供通知

<https://celebration.ccu.edu.tw/p/426-1156-9.php> 右下方「競賽報名」圖片係另開新視窗並以圖片作為超連結，請正確提供該角色的名稱與值(設定為role="link")，以利螢幕報讀軟體正確判讀。全網站如有相同問題請一併修正。

# 人工檢測-問題排除(4/n)

- 依人工檢測指引內的成功準則確認應修正的問題
- (報告會提供要修正的網址+全網站若有相同問題一併修正)

指引2.4：可導覽

提供協助使用者導覽、尋找內容及判斷所在的方法

## 成功準則2.4.1：跳過區塊(檢測等級A)

有機制得以跳過在多頁中重複出現的內容區塊。

GN1240100E 在每一個頁面頂端加入一個鏈結，直接連往主要的內容區域

<https://celebration.ccu.edu.tw/p/426-1156-9.php> (本頁也請修正，並請檢視全網站)，經點擊「跳到主要內容」鏈結後並未將焦點移至主要內容，全網站如有相同問題請一併修正。

<https://celebration.ccu.edu.tw/p/426-1156-1.php> 同上說明(雖尚未有主要內容，但有預留「35 th News」，建議於此設主要內容區)。

## 成功準則2.4.5：多種方式(檢測等級A)

GN1240500E 提供網站導覽、導覽工具或機制、搜尋功能、網頁清單鏈結等功能，協助使用者尋找內容

<https://celebration.ccu.edu.tw/> 請在首頁提供「網站導覽」(SITE MAP)連結，以幫助使用者快速瞭解網站整體的架構並快速連結到所需頁面。請檢視問題並修正。

- 回復修正情形如下圖

回復修正情形

回復人工檢測報告

成功準則2.4.1：跳過區塊(檢測等級A)

- 1.已調整為另開視窗pdf
- 2.自訂頁面皆已修正可跳至主要內容區

成功準則2.4.5：多種方式(檢測等級A)  
已在footer提供網站導覽連結

謝謝

確認送出

# 人工檢測-問題排除(4/n)

- 依人工檢測指引內的成功準則確認應修正的問題
- (報告會提供要修正的網址+全網站若有相同問題一併修正)

指引2.4：可導覽

提供協助使用者導覽、尋找內容及判斷所在的方法

## 成功準則2.4.1：跳過區塊(檢測等級A)

有機制得以跳過在多頁中重複出現的內容區塊。

GN1240100E 在每一個頁面頂端加入一個鏈結，直接連往主要的內容區域

<https://celebration.ccu.edu.tw/p/426-1156-9.php> (本頁也請修正，並請檢視全網站)，經點擊「跳到主要內容」鏈結後並未將焦點移至主要內容，全網站如有相同問題請一併修正。

<https://celebration.ccu.edu.tw/p/426-1156-1.php> 同上說明(雖尚未有主要內容，但有預留「35 th News」，建議於此設主要內容區)。

## 成功準則2.4.5：多種方式(檢測等級A)

GN1240500E 提供網站導覽、導覽工具或機制、搜尋功能、網頁清單鏈結等功能，協助使用者尋找內容

<https://celebration.ccu.edu.tw/> 請在首頁提供「網站導覽」(SITE MAP)連結，以幫助使用者快速瞭解網站整體的架構並快速連結到所需頁面。請檢視問題並修正。

- 回復修正情形如下圖

回復修正情形

回復人工檢測報告

成功準則2.4.1：跳過區塊(檢測等級A)  
1.已調整為另開視窗pdf  
2.自訂頁面皆已修正可跳至主要內容區

成功準則2.4.5：多種方式(檢測等級A)  
已在footer提供網站導覽連結

謝謝

確認送出

# 人工檢測-問題排除(5/n):回復修正情形

- 依人工檢測問題進行回報(可依下圖範例回復)
- 確認送出後等待複審>>在會員專區可查詢進度

### 回復修正情形

回復人工檢測報告

成功準則1.1.1>>已按指示修正  
成功準則2.4.1>>已按指示修正  
成功準則2.4.5>>已按指示修正  
成功準則3.2.2>>已按指示修正  
成功準則4.1.2>>已按指示修正

**確認送出**

### 重新審核

系統訊息

您已完成無障礙標章限期改善之回復，但並不表示已通過人工檢測作業，我們會在7個工作日內以E-mail提供您檢測結果，通過人工檢測之網站，才會寄送「標章連結路徑」。您也可以  
在會員專區中「我的承辦標章」查詢申請進度。

[回首頁](#) [會員專區](#)



# 人工檢測-問題排除(6/n):符合並放置標章

- 複審並準確修正後>標章狀態:符合
- 提供標章語法放置網站頁面，至下載專區下載標章圖檔

### 我的網站標章

標章狀態	啟用
機關代碼	A095B0000Q
機關名稱	國立中正大學
標章管理權機關代碼	A095B0000Q
公司名稱	國立中正大學
統一編號	
網站名稱	國立中正大學校慶網站
網址	https://celebration.ccu.edu.tw/
標章等級	AA
最近檢測日期	113-11-05
標章生效日期	113-11-05
登錄日期	113-10-15
備註	
FreeGo 檢測紀錄	<a href="#">連結</a>
連結路徑	<pre>&lt;a href="https://accessibility.moda.gov.tw/Applications/Detail?category=20241015132054" title="無障礙網站"&gt; &lt;img src="(設定連結至您自行下載的無障礙標章圖檔位置)" border="0" width="88" height="31" alt="通過AA檢測等級無障礙網頁檢測" /&gt; &lt;/a&gt;</pre>

### 編輯頁面底部 - footer

• 底部名稱: footer

• 底部內容:  純文字  HTML [HTML編輯/預覽](#)

說明: 在此編輯的html語法可能與網站的實際顯示有差異 >>> [more](#)

```
<p style="text-align: center;">地址: 62102 嘉義縣民雄鄉大學路一段168號 | 總機: 05-2720411 | 維護日期: 2022.09.14<br />
<!-- 維護日期: 2019.01.07--> @ 2022&nbsp;版權為中正大學所有 | <a href="https://celebration.ccu.edu.tw/p/426-1156-5.php" title="關於我們">關於我們</a> | <a href="https://celebration.ccu.edu.tw/p/404-1156-63834.php?Lang=zh-tw" title="網站導覽">網站導覽</a>&nbsp; &nbsp; <a href="https://accessibility.moda.gov.tw/Applications/Detail?category=20241015132054" title="無障礙網站"></a></p>
```

備註:

內容寬度:  滿版  置中

資料有效不:  有效  無效

資料建立者: admin 資料建立日期: 2022-08-19 09:46:40 資料群組: admin 狀態: 正常

資料修改者: 10926223 資料修改日期: 2024-11-06 08:59:26 繁體 | English

儲存 儲存並返回 另存 取消

# 人工抽測-問題排除(7/n):資訊處標章滿半年抽測

## ➤ 資訊處網站標章過年限>人工複測

指引1.1(替代文字):為任何非文字的內容提供相等意義的替代文字,使這些內容能依人們的需求,轉變成大字版、點字、語音、符號或簡化過的語言等不同型態

### 1.1.1 - 非文字內容(檢測等級A)

**HM1110100E** - 圖片需要加上有意義、可代替圖片在文件上下文中的功能及內容的替代文字

問題網址: <https://it.ccu.edu.tw/>

問題說明: 中央內容區塊有一圖片使用「1」作為圖片說明,各項有意義的圖片需提供有意義的替代文字說明,alt屬性請勿使用與圖片內容無關的說明文字。全網站如有相同問題請一併修正。

**HM1110103E** - 圖片無法以替代文字清晰表達時,利用長描述提供更詳盡的說明網頁網址,利用整個說明網頁的篇幅來詳盡描述,最後並要能連結回原本的圖片

問題網址: <https://it.ccu.edu.tw/>

問題說明: 「綠色機房簡介、綠色機房效益」圖片內含資訊內容,請依圖片內容提供詳細說明,勿僅以圖片標題做為說明。

問題網址: <https://it.ccu.edu.tw/p/426-1009-10.php?Lang=zh-tw>

問題說明: 「教室平面圖」圖片內含資訊內容,請依圖片內容提供詳細說明,勿僅以圖片標題做為說明。

**CS1110113E** - 裝飾性圖片均透過CSS來置入

問題網址: <https://it.ccu.edu.tw/p/426-1009-12.php?Lang=zh-tw#start-C>

問題說明: 網頁中資訊服務各無異議之裝飾圖等請使用CSS方式置入,可讓輔具忽略這些非文字的內容。全網站如有相同問題請一併修正。

指引1.3(可調適):建立能以不同方式(例如簡化的版面)呈現,而仍不會喪失資訊或結構的內容

### 1.3.1 - 資訊與關連性(檢測等級A)

**HM1130104E** - 適當使用巢狀標頭呈現文件結構

問題網址: <https://it.ccu.edu.tw/#start-C>

問題說明: 網頁沒有H1標題,每個頁面至少要有一個h1標題,首頁通常用於網站(機關)名稱或標誌圖片上,做為標識和描述網站使用,其他頁面的主要單元標題也可使用H1巢狀標題排序製作,其餘各標題大項請依H2~H6巢狀標題排序製作,全網站相同問題一併修正。

**HM1130107E** - 使用表格標記來呈現表格資訊

問題網址: <https://it.ccu.edu.tw/p/426-1009-38.php?Lang=zh-tw>

問題說明:

# 人工抽測-問題排除(8/n):資訊處標章滿半年抽測

指引2.1(鍵盤可操作):讓所有的功能都能透過鍵盤使用

## 2.1.1 - 鍵盤(檢測等級A)

**GN1210100E** - 提供由鍵盤觸發的事件處理程式

問題網址: <https://it.ccu.edu.tw/>

問題說明: 使用鍵盤執行網頁「綠色機房簡介、綠色機房效益、本處介紹」等連結後,並未連結到新網頁,請確認網頁上使用的各式物件、功能、連結等可以使用鍵盤操作並執行。請檢視全網站如有相同問題一併修正。

指引2.4(可導覽):提供協助使用者導覽、尋找內容及判斷所在的方法

## 2.4.1 - 跳過區塊(檢測等級A)

**GN1240100E** - 在每一個頁面頂端加入一個鏈結,直接連往主要的內容區域

問題網址: <https://it.ccu.edu.tw/p/426-1009-46.php?Lang=zh-tw>

問題說明: 頁面頂端雖有設置連往主要內容區塊之快速連結,但點擊該鏈結後焦點沒有移至「中央內容區塊」之主要內容,請修正。全網站如有相同問題請一併修正。

**GN1240101E** - 在重複內容的區塊開頭加入鏈結,連到該區塊結束之處,或用頁框來群聚重複出現的材料區塊

問題網址: <https://it.ccu.edu.tw/p/426-1009-46.php?Lang=zh-tw>

問題說明: 網站請使用定位點搭配快速鍵設計:定位點其顯示方式是利用三個冒號(:::)來代表,且需要搭配快速鍵設計來使用。主要用途在於幫助使用者快速定位及搜尋。並將定位點搭配快速鍵設計文字說明,描述於網站導覽(SITE MAP)網頁內容上方供使用者瞭解。

**GN1240104E** - 在每一個內容區段開頭處提供標頭組件

問題網址: <https://it.ccu.edu.tw/p/426-1009-46.php?Lang=zh-tw>

問題說明: 網站導覽頁面主要內容起始處請提供標題識別,以幫助使用者快速定位及搜尋。請檢視全網站是否有相同問題並修正。

## 2.4.4 - 鏈結目的(脈絡)(檢測等級A)

**GN1240401E** - 針對脈絡中的鏈結,提供描述鏈結目的的鏈結文字

問題網址: <https://it.ccu.edu.tw/p/426-1009-16.php?Lang=zh-tw>

問題說明: Q2問題展開後之超連結文字請勿直接使用網址表示,請優先使用易瞭解的敘述文字,讓報讀軟體使用者可以直接理解連結資訊。全網站如有相同問題請一併修正。

**HM1240404E** - 針對脈絡中的鏈結,用標題屬性來補充鏈結文字

問題網址: <https://it.ccu.edu.tw/>

問題說明: 網頁內有多個「more」(或「更多」)圖示或文字時,請在替代文字上分別顯示名稱,俾利區分不同更多訊息,如「更多最新消息」、「更多資安宣導」…等。

問題網址: <https://it.ccu.edu.tw/p/426-1009-12.php?Lang=zh-tw#start-C>

問題說明: 網頁各表格之範例連結沒有提供檔案格式。各項檔案的下載或開啟,請將檔案名稱與副檔名(pdf、doc或其他格式)資訊,標示於超連結文字或替代文字內,讓游標移到該檔案連結時,即可預先知道檔案資訊。全網站如有相同問題請一併修正。

# 人工抽測-問題排除(9/n):資訊處標章滿半年抽測

指引3.2(可預期性):讓網頁以可預期的方式來呈現及運作

## 3.2.2 - 輸入(檢測等級A)

**GN1320200E** - 表單控制元件之行為將使網頁跳轉或變更,則在脈絡變更前需先明確描述將發生的事情

問題網址: <https://it.ccu.edu.tw/p/426-1009-12.php?Lang=zh-tw#start-C>

問題說明: 開啟新視窗前,應先告知使用者「另開新視窗」,網頁「計算資源服務網、綠色節能機房資源服務」之連結開啟新視窗並未提示使用者,建議直接於超連結上加註「另開新視窗」,全網站如有相同問題請一併修正。

**GN1320202E** - 提供下載檔案格式為不需依賴特定文書商用軟體即能開啟之檔案

問題網址: 各問答展開後之PDF檔下載或開啟,請將檔案名稱與副檔名(pdf、doc或其他格式)資訊,標示於超連結文字或替代文字內,讓游標移到該檔案連結時,即可預先知道檔案資訊。全網站如有相同問題請一併修正。

問題說明:

問題網址: <https://it.ccu.edu.tw/p/426-1009-12.php?Lang=zh-tw#start-C>

問題說明: 各問答展開後之PDF檔下載或開啟,請將檔案名稱與副檔名(pdf、doc或其他格式)資訊,標示於超連結文字或替代文字內,讓游標移到該檔案連結時,即可預先知道檔案資訊。全網站如有相同問題請一併修正。

問題網址: <https://it.ccu.edu.tw/p/426-1009-14.php?Lang=zh-tw#start-C>

問題說明: 各問答展開後之PDF檔下載或開啟,請將檔案名稱與副檔名(pdf、doc或其他格式)資訊,標示於超連結文字或替代文字內,讓游標移到該檔案連結時,即可預先知道檔案資訊。全網站如有相同問題請一併修正。

指引4.1(相容性):針對目前及未來的使用者代理與輔助科技,最大化其相容性

## 4.1.2 - 名稱、角色和值(檢測等級A)

**GN1410200E** - 使用者介面元件應暴露名稱與角色,允許直接設定可由使用者設定的屬性,並在變更時提供通知

問題網址: <https://it.ccu.edu.tw/p/426-1009-38.php?Lang=zh-tw>

問題說明: 網頁內之MENU設計成以展開/摺疊按鈕方式顯示,無論選單狀態為展開或折疊,皆沒有報讀狀態,請修正問題讓報讀軟體可以正確報讀。

問題網址: <https://it.ccu.edu.tw/p/426-1009-14.php?Lang=zh-tw#start-C>

問題說明: 網頁之各常見問答設計成以展開/摺疊按鈕方式顯示,無論選單狀態為展開或折疊,皆沒有報讀狀態,請修正問題讓報讀軟體可以正確報讀。

# 共構後續更新 排除問題

## ➤ 預計排程更新以下漢堡選單問題(鍵盤焦點&焦點變化)

指引2.1：鍵盤可操作

成功準則2.1.1 鍵盤

**GN1210100E** 提供由鍵盤觸發的事件處理程式

<https://aerc.ccu.edu.tw/> 網頁放大至200%時，會出現漢堡選單，此時漢堡選單無法操作，但是鍵盤無法焦點並且操作關鍵字搜尋，請檢視問題並且修正。網頁上使用的各式物件、功能、連結等，請確認該項目可以使用鍵盤操作並執行。請檢視全網站如有相同問題一併修正。

指引2.4：可導覽

成功準則2.4.7：焦點可視

**CS2240700E** 使用者介面取得焦點時，使其鍵盤焦點指示具高可見度

<https://aerc.ccu.edu.tw/> 此網頁都有虛線框不清的問題，包含漢堡選單展開後，應以框線表示焦點處，可將底色變化刪除，表單控制項在取得游標焦點後，雖在外框產生變化但並不明顯，對有視覺障礙的使用者來說無法達到有效的提示作用，建議修正。全網站如有相同問題請一併修正。

## ➤ 已更新**HM1240402E**圖文說明重複問題

請至後台>參數設定>軟體功能設定>無障礙兼容選擇“是”

成功準則2.4.4：鏈結目的(脈絡)

**HM1240402E** 合併相同資源的毗鄰圖片與文字鏈結

<https://aerc.ccu.edu.tw/p/412-1242-3513.php?Lang=zh-tw>

標題與圖片會分開焦點，實際上會前往相同網址，導致相同元件報讀兩次，應整合內容，使語音報讀軟體報讀一次即可。

參數設定

修改 重新整理

基本資料設定

軟體功能設定

網站管理工具

資訊屬性欄位

\*是否無障礙兼容:  是  否

資訊陳列名稱和圖片同時顯示時，是否顯示圖片連結，選擇"是"則不顯示連結

\*資訊名稱可否重複:  重複  不重複



資訊處  
Office of Information Technology

感謝閱讀

中正大學 資訊處